







## ZUM WOHL IHRES PFERDES

Hochwertig und Innovativ

 Unsere German Horse Pellets sind aus naturbelassenem Weichholz und ohne Ergänzung von künstlichen Zusatzstoffen hergestellt.

 Extrem saugstark zeigen sich German Horse Pellets durch eine Flüssigkeitsaufnahme, die dem Vier- bis Fünffachen ihres eigenen Volumens entspricht.

 Wärmebehandlung macht sie nahezu keim- und staubfrei. Die Entstehung von Ammoniak wird deutlich gehemmt. Unangenehme Gerüche bleiben aus. Ein gesundes Stallklima beugt Atemwegserkrankungen vor.

 German Horse Pellets verrotten schnell und sind kompostierfähig. Sie sind dank guter Stickstoffbindung als hochwertiger Wirtschaftsdünger einsetzbar.



## UNSER UNTERNEHMEN

Nachhaltig und Professionell

Die German Horse Pellets Vertrieb GmbH & Co. KG mit Hauptsitz in Wismar hat sich auf die Entwicklung und Herstellung von Tiereinstreuprodukten spezialisiert. Wir produzieren unsere Einstreu an mehreren Standorten in Deutschland. Das garantiert ein nachhaltiges Angebot, Liefer-sicherheit und eine professionelle Serviceleistung – weltweit.

Ihr Ansprechpartner für Qualitäts-Einstreu

Tel.: +49 (0) 3841 30 30 66 30  
 Mail: [info@german-horse-pellets.de](mailto:info@german-horse-pellets.de)  
 Web: [www.german-horse-pellets.de](http://www.german-horse-pellets.de)

german pellets | horse

 [facebook.com/GermanHorsePellets](https://facebook.com/GermanHorsePellets)



# QUALITÄTS- EINSTREU PELLETS



Einstreupellets  
auf Holzbasis





## WENIGER IST MEHR

### Ideales Boxenbett

Zur Ersteinstreue einer Standardbox empfiehlt sich ein Sack pro m<sup>2</sup>. Verteilen Sie die Pellets gleichmäßig in der Box – die Einstreuhöhe liegt nun bei 5-7 cm. Unser Tipp: Befeuchten Sie die Grundeinstreu!



Beim Ausmisten die Forke leicht schütteln – so rieselt das gute Material durch und verbleibt in der Box. Sie entnehmen lediglich den Pferdemist. Anschließend die Einstreu glattziehen.

Streuen Sie je nach Größe der Box und Pferdeverhalten wöchentlich mit ein bis zwei Säcken nach. Tipp: Sie können die Pellets bereits in der Schubkarre vorquellen. Die frische Nachstreue passt sich so schnell an die Matratze an.



## KLEINER TRICK – GROSSE WIRKUNG

### Beste Ergebnisse erzielen

Die Befeuchtung der Ersteinstreue beschleunigt die Matratzenbildung. Reichern Sie hierfür die Grundeinstreu großzügig mit Wasser an. Die Oberflächenstruktur der Pellets bricht auf und das feine, saugstarke Material setzt sich.

Das Anfeuchten beeinflusst die Saugkraft der Pellets nicht. Ein Sack German Horse Pellets nimmt bis zu 63 Liter Flüssigkeit auf.



Sie haben nun eine elastische und saugstarke Matte, die Ihrem Pferd einen festen und sicheren Stand in der Box ermöglicht. Die German Horse Pellets lassen sich auf jedem Untergrund anwenden.



## BIS ZU 80 % WENIGER MIST

### Mehr Zeit für 's Pferd

Die Funktionalität der Pellets bleibt über Monate erhalten. Nasse Stellen dunkeln nach und lassen sich leicht entnehmen. Die Mistmenge reduziert sich im Vergleich zur herkömmlichen Einstreu um bis zu 80%. Nach ca. sechs Monaten die Matte komplett herausnehmen und neu einstreuen.

Und noch etwas: Mithilfe der Einstreupellets ist eine kontrollierte Fütterung und Abdeckung des Raufutterbedarfs möglich, da kein Material zur Nahrungsaufnahme in der Box vorhanden ist. Gesunde Einstreu für Ihr Pferd!

Die ideale Luftfeuchtigkeit in einer Pferdebox liegt bei ca. 60-70%. Die Bewässerung der Pellets ermöglicht eine ständige Regulierung der Luftfeuchtigkeit. Schaffen Sie ein ideales Stallklima!